



УПРАВЛЕНИЕ ФЕДЕРАЛЬНОЙ СЛУЖБЫ  
ГОСУДАРСТВЕННОЙ СТАТИСТИКИ ПО СЕВЕРО-  
КАВКАЗСКОМУ ФЕДЕРАЛЬНОМУ ОКРУГУ

# Основные показатели работы жилищно-коммунального хозяйства по РСО-А



январь – март 2023 года



# Основные показатели работы жилищно-коммунального хозяйства по РСО-А

январь — март 2023 года

- 01 Жилищный фонд Республики Северная Осетия - Алания
- 02 Работа ресурсоснабжающих организаций в условиях реформы
- 03 Работа организаций, оказывающих услуги в сфере жилищно-коммунального хозяйства, в условиях реформы
- 04 Дебиторская и кредиторская задолженность ресурсоснабжающих организаций
- 05 Дебиторская и кредиторская задолженность организаций, оказывающих услуги в сфере жилищно-коммунального хозяйства
- 06 Объем средств капитального ремонта общего имущества в многоквартирных домах
- 07 Предоставление гражданам субсидий на оплату жилого помещения и коммунальных услуг
- 08 Предоставление гражданам социальной поддержки по оплате жилого помещения и коммунальных услуг



# ЖИЛИЩНЫЙ ФОНД РЕСПУБЛИКИ СЕВЕРНАЯ ОСЕТИЯ–АЛАНИЯ

## БЛАГОУСТРОЙСТВО ЖИЛИЩНОГО ФОНДА В 2022 году

УРОВЕНЬ БЛАГОУСТРОЙСТВА ЖИЛИЩНОГО  
ФОНДА В %:

Водоснабжением – **99,9**

Водоотведением (канализацией) – **98,8**

Отоплением – **99,4**

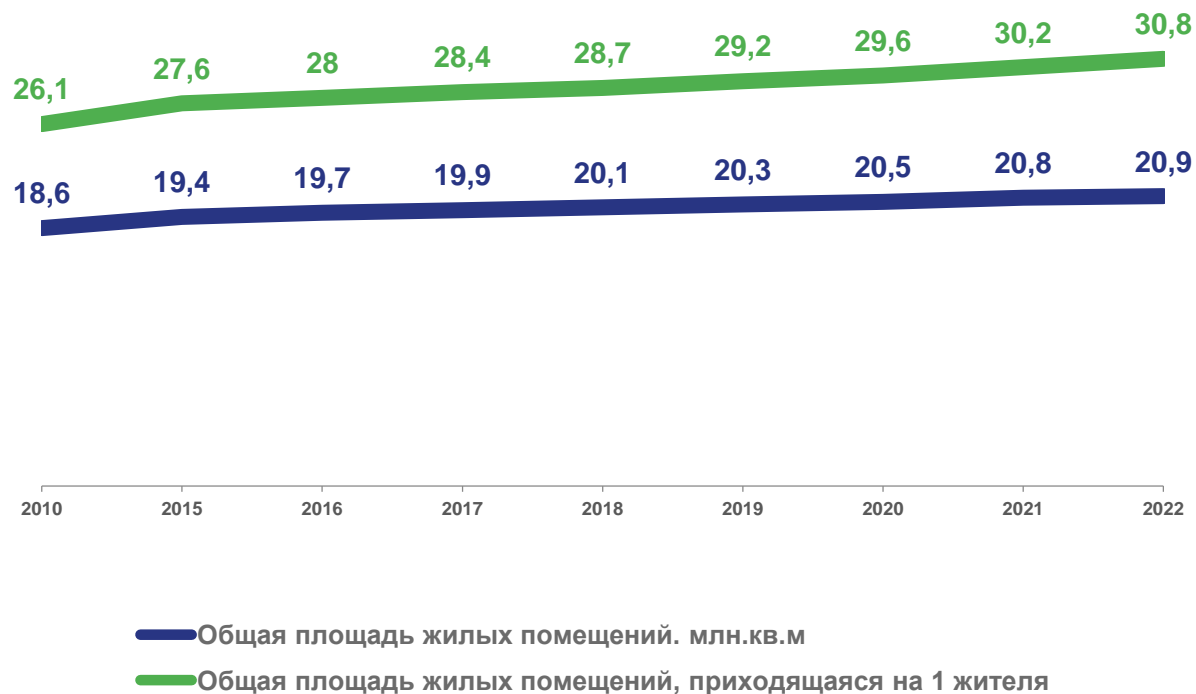
Горячим водоснабжением – **98,2**

Ваннами (душем) – **98,0**

Газом (сетевым, сжиженным) – **97,5**

Электроплитами – **2,1**

## Динамика жилищного фонда





# РАБОТА РЕСУРСОНАБЖАЮЩИХ ОРГАНИЗАЦИЙ В УСЛОВИЯХ РЕФОРМЫ

Начислено (предъявлено) коммунальных платежей гражданам по прямым договорам

январь-март 2023 г.

**3 240,8**

млн рублей

Фактически оплачено коммунальных платежей гражданами по прямым договорам  
январь-март 2023 г.

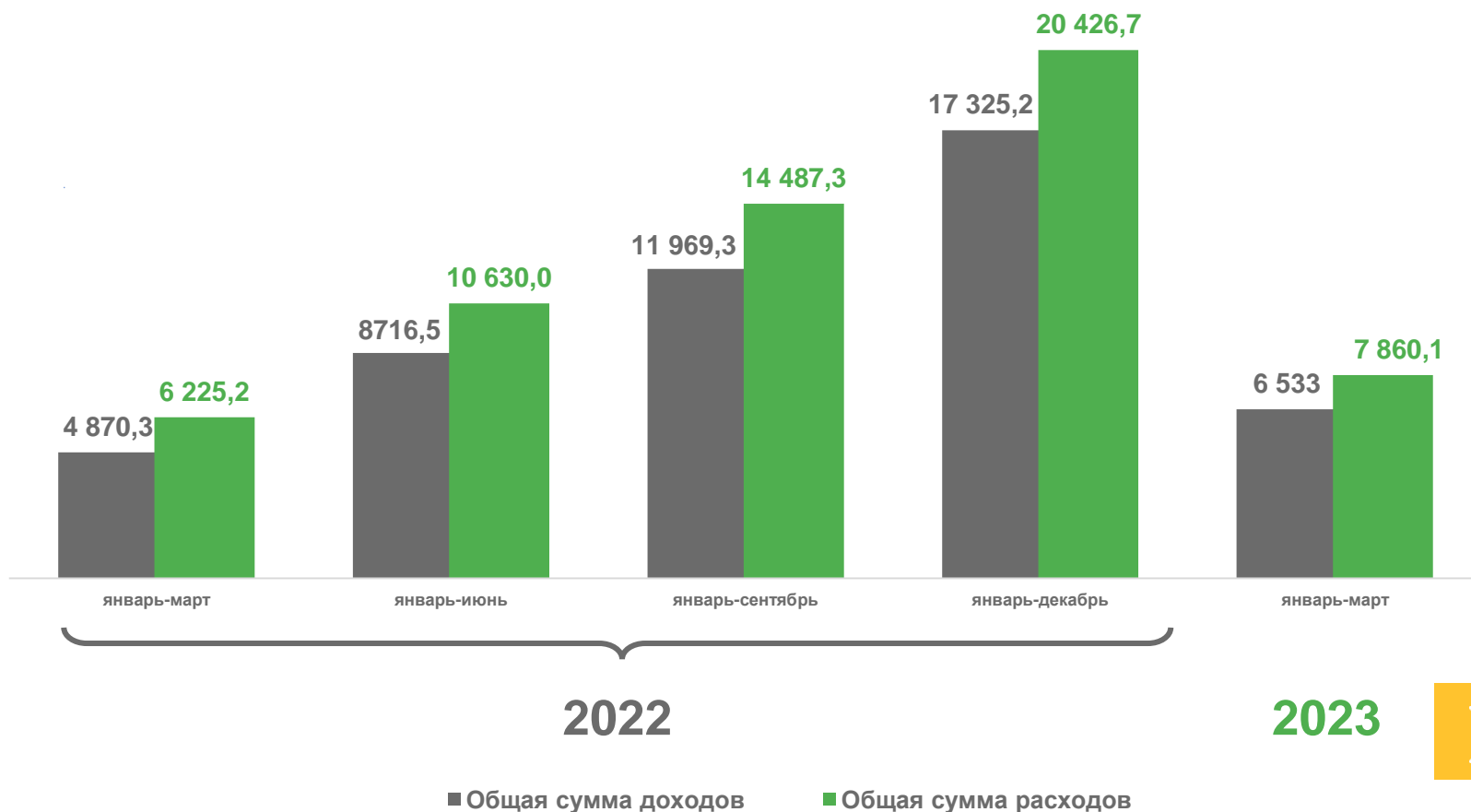
**2 028,9**

млн рублей

Фактический уровень платежей граждан  
в % за январь-март 2023 г.

**62,6**

Динамика доходов и расходов  
ресурсоснабжающих организаций, млн рублей





# РАБОТА ОРГАНИЗАЦИЙ, ОКАЗЫВАЮЩИХ УСЛУГИ В СФЕРЕ ЖИЛИЩНО-КОММУНАЛЬНОГО ХОЗЯЙСТВА, В УСЛОВИЯХ РЕФОРМЫ

Начислено (предъявлено) жилищно-коммунальных платежей населению

январь-март 2023 г.

**324,3**

млн рублей

Фактически оплачено жилищно-коммунальных услуг населением

январь-март 2023 г.

**168,4**

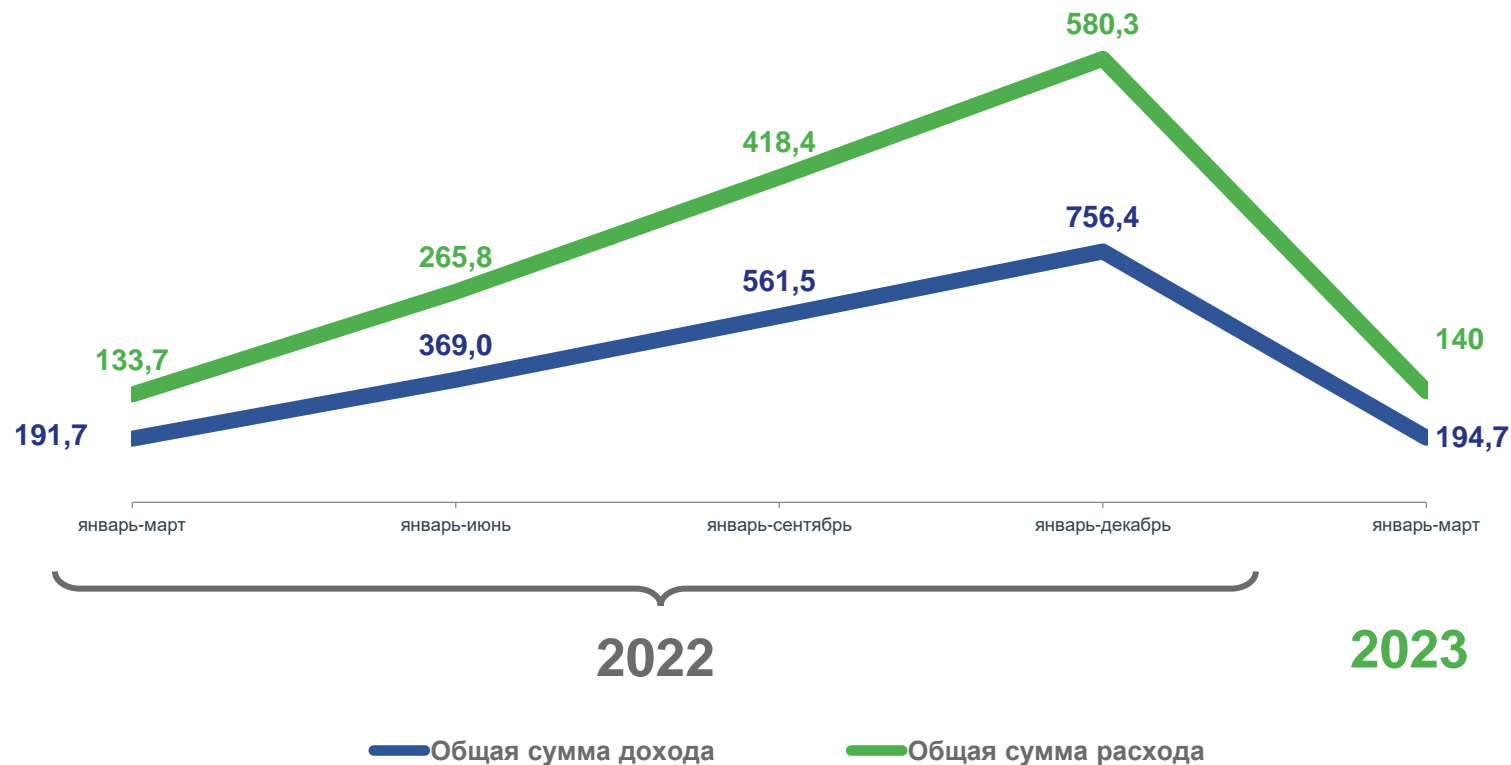
млн рублей

Фактический уровень платежей граждан

в % за январь-март 2023 г.

**51,9**

Динамика доходов и расходов исполнителей коммунальных услуг, млн рублей





# ДЕБИТОРСКАЯ И КРЕДИТОРСКАЯ ЗАДОЛЖЕННОСТЬ РЕСУРСΟΣНАБЖАЮЩИХ ОРГАНИЗАЦИЙ

Дебиторская  
задолженность  
январь-март 2023 г.

**16 313,5**

млн рублей

удельный вес в %  
к январю- марту 2022 г.

**98,9**

Кредиторская  
задолженность  
январь-март 2023 г.

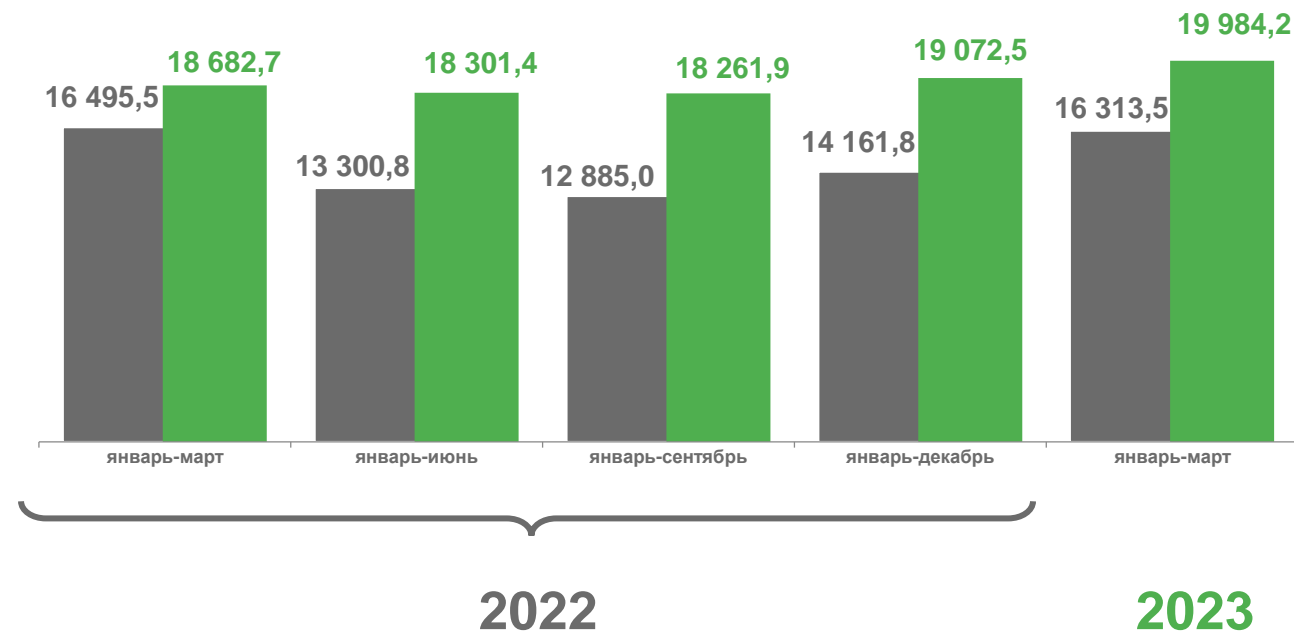
**19 984,2**

млн рублей

удельный вес в %  
к январю-марту 2022 г.

**107,0**

Динамика дебиторской и кредиторской  
задолженности, млн рублей



■ Дебиторская задолженность

■ Кредиторская задолженность





# ДЕБИТОРСКАЯ И КРЕДИТОРСКАЯ ЗАДОЛЖЕННОСТЬ ОРГАНИЗАЦИЙ, ОКАЗЫВАЮЩИХ УСЛУГИ В СФЕРЕ ЖКХ

Дебиторская  
задолженность  
январь-март 2023 г.

**1 565,5**

млн рублей

удельный вес в %  
к январю- марту 2022 г.

**116,5**

Кредиторская  
задолженность  
январь-март 2023 г.

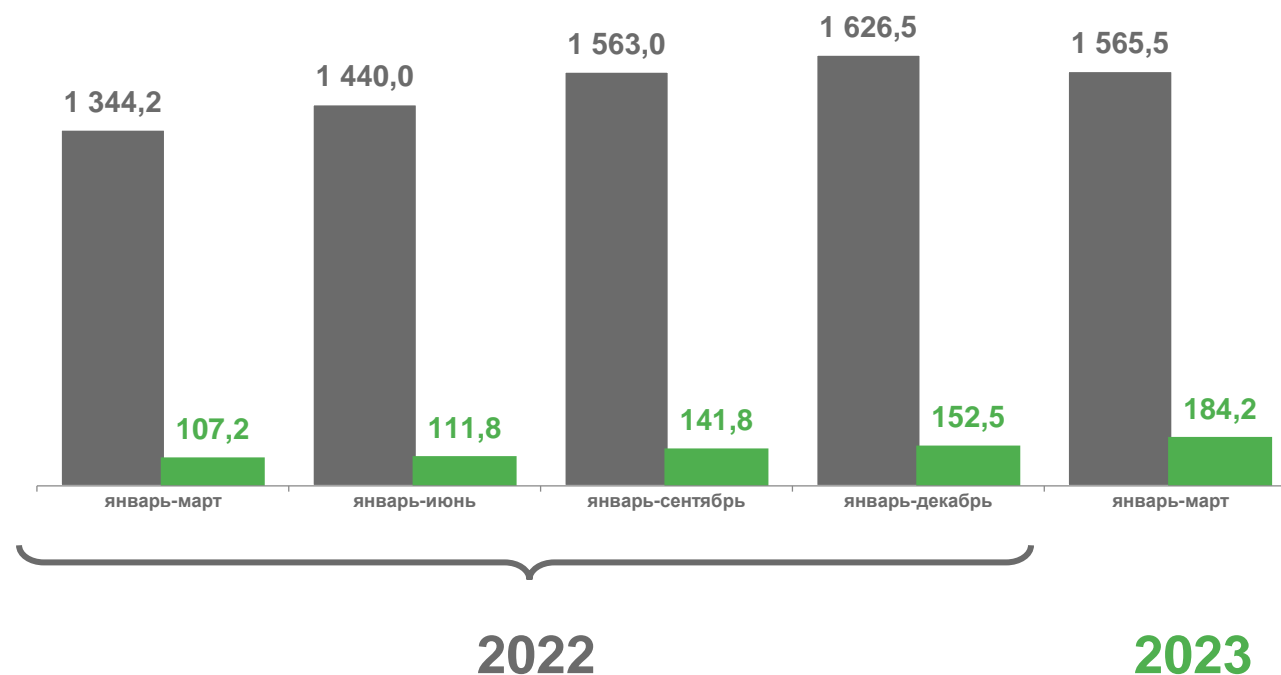
**184,2**

млн рублей

удельный вес в %  
к январю- марту 2022 г.

**171,8**

Динамика дебиторской и кредиторской  
задолженности, млн рублей



■ Дебиторская задолженность

■ Кредиторская задолженность





# ФАКТИЧЕСКИЕ ОБЪЕМЫ ФИНАНСИРОВАНИЯ В СФЕРЕ ЖИЛИЩНО-КОММУНАЛЬНОГО ХОЗЯЙСТВА

январь-март 2023 г.

**31,7**

млн рублей

январь-март 2022 г.

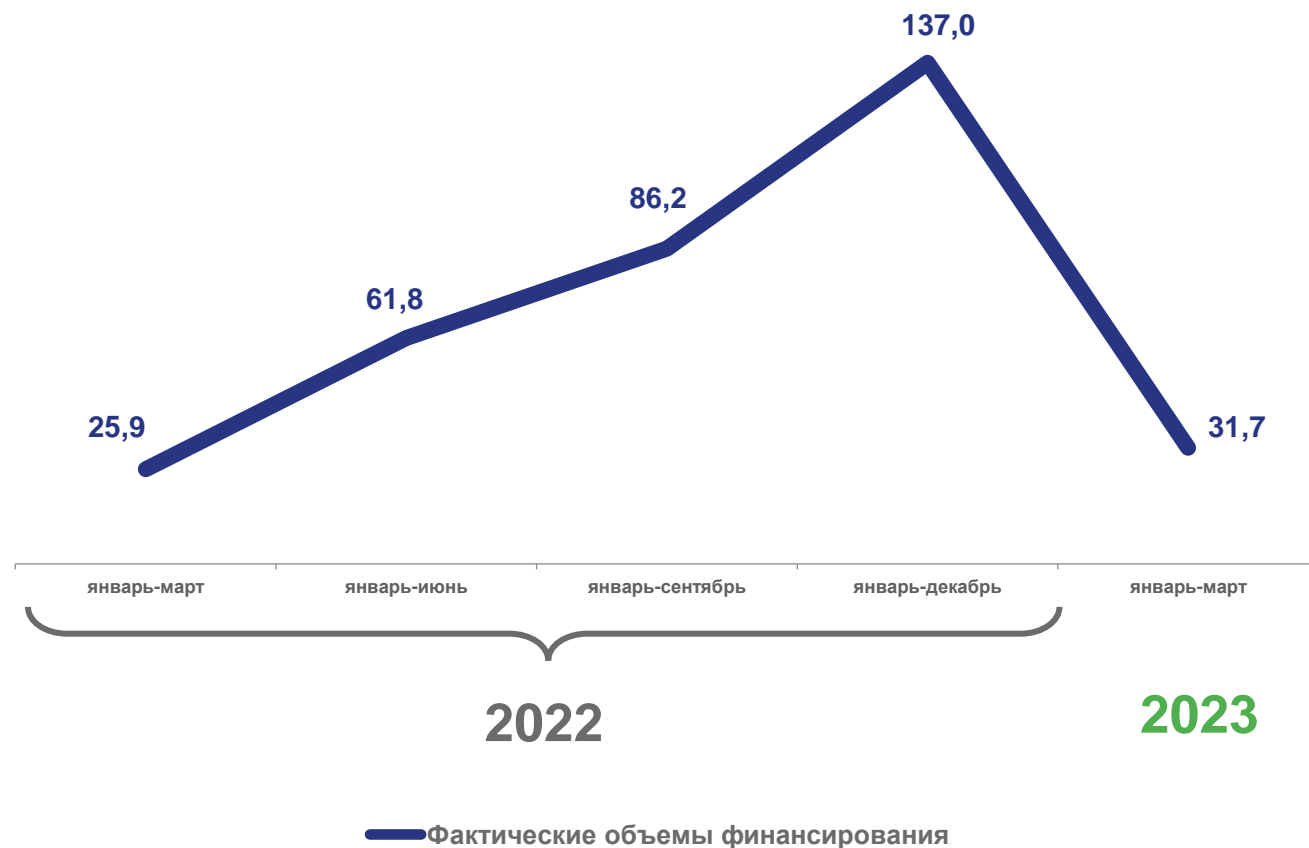
**25,9**

млн рублей

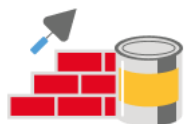
удельный вес к  
январю-марту 2022 г.  
в %

**122,4**

Динамика объемов финансирования,  
млн рублей







# ОБЪЕМ СРЕДСТВ НА КАПИТАЛЬНЫЙ РЕМОНТ ОБЩЕГО ИМУЩЕСТВА В МНОГОКВАРТИРНЫХ ДОМАХ

Фактические расходы на проведение капитального ремонта млн руб.  
январь-март 2022 г.

**43,8**

млн рублей

Фактические расходы на проведение капитального ремонта млн руб.  
январь-март 2023 г.

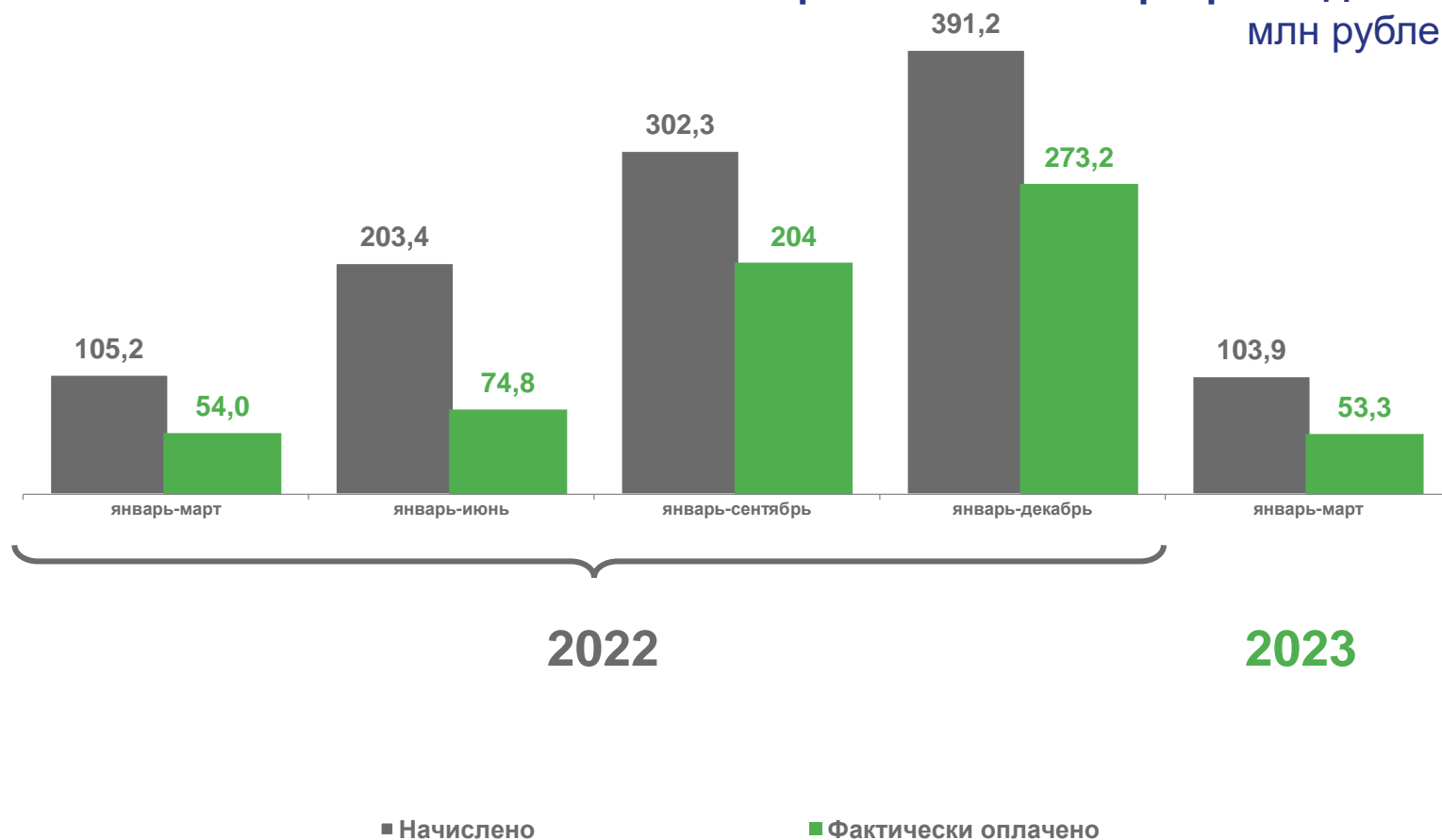
**138,5**

млн рублей

Удельный вес фактических расходов в %  
к январю-марту 2022 г.

**316,2**

Начисление и фактическая оплата населением взносов на капитальный ремонт многоквартирных домов, млн рублей





# ЧИСЛО СЕМЕЙ, ПОЛУЧАВШИХ СУБСИДИИ НА ОПЛАТУ ЖИЛОГО ПОМЕЩЕНИЯ И КОММУНАЛЬНЫХ УСЛУГ

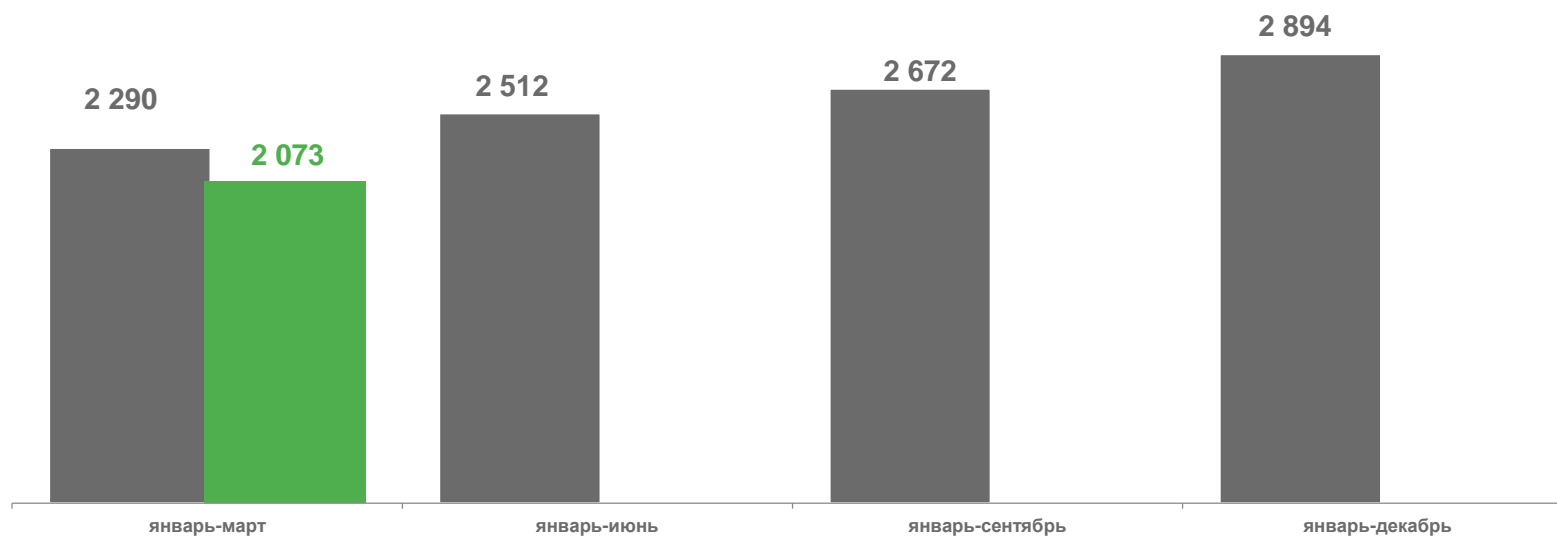
январь-март 2023 г.

**2 073**

единиц

в % к январю-марту 2022 г.

**90,5**



2022

2023





# СУММА СУБСИДИЙ, НАЧИСЛЕННАЯ НАСЕЛЕНИЮ НА ОПЛАТУ ЖИЛОГО ПОМЕЩЕНИЯ И КОММУНАЛЬНЫХ УСЛУГ

январь-март 2023 г.

**21 552,4**

тыс. рублей

в % к январю-марту 2022 г.

**91,1**

Среднемесячный размер начисленных субсидий на семью

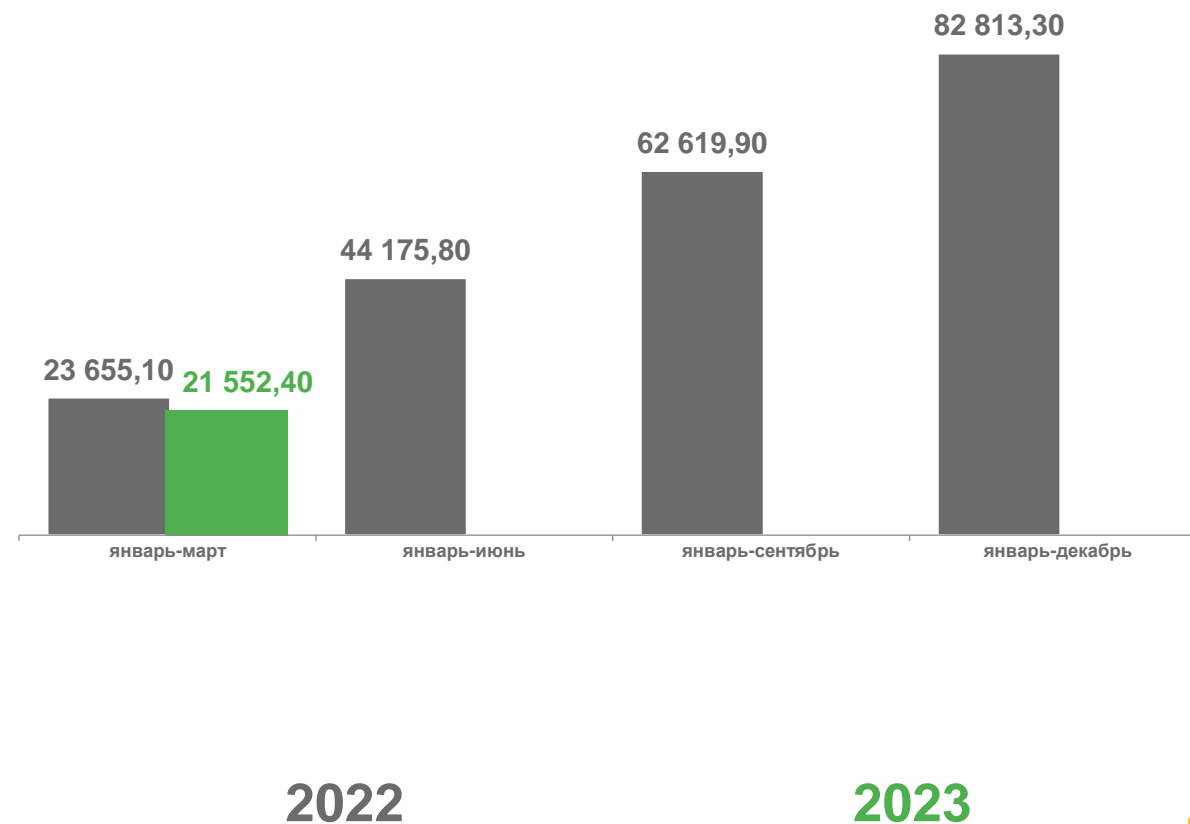
январь-март 2023 г.

**3 465,6**

рублей

в % к январю-марту 2022 г.

**100,6**





# ЧИСЛЕННОСТЬ ГРАЖДАН, ПОЛЬЗУЮЩИХСЯ СОЦИАЛЬНОЙ ПОДДЕРЖКОЙ ПО ОПЛАТЕ ЖИЛОГО ПОМЕЩЕНИЯ И КОММУНАЛЬНЫХ УСЛУГ

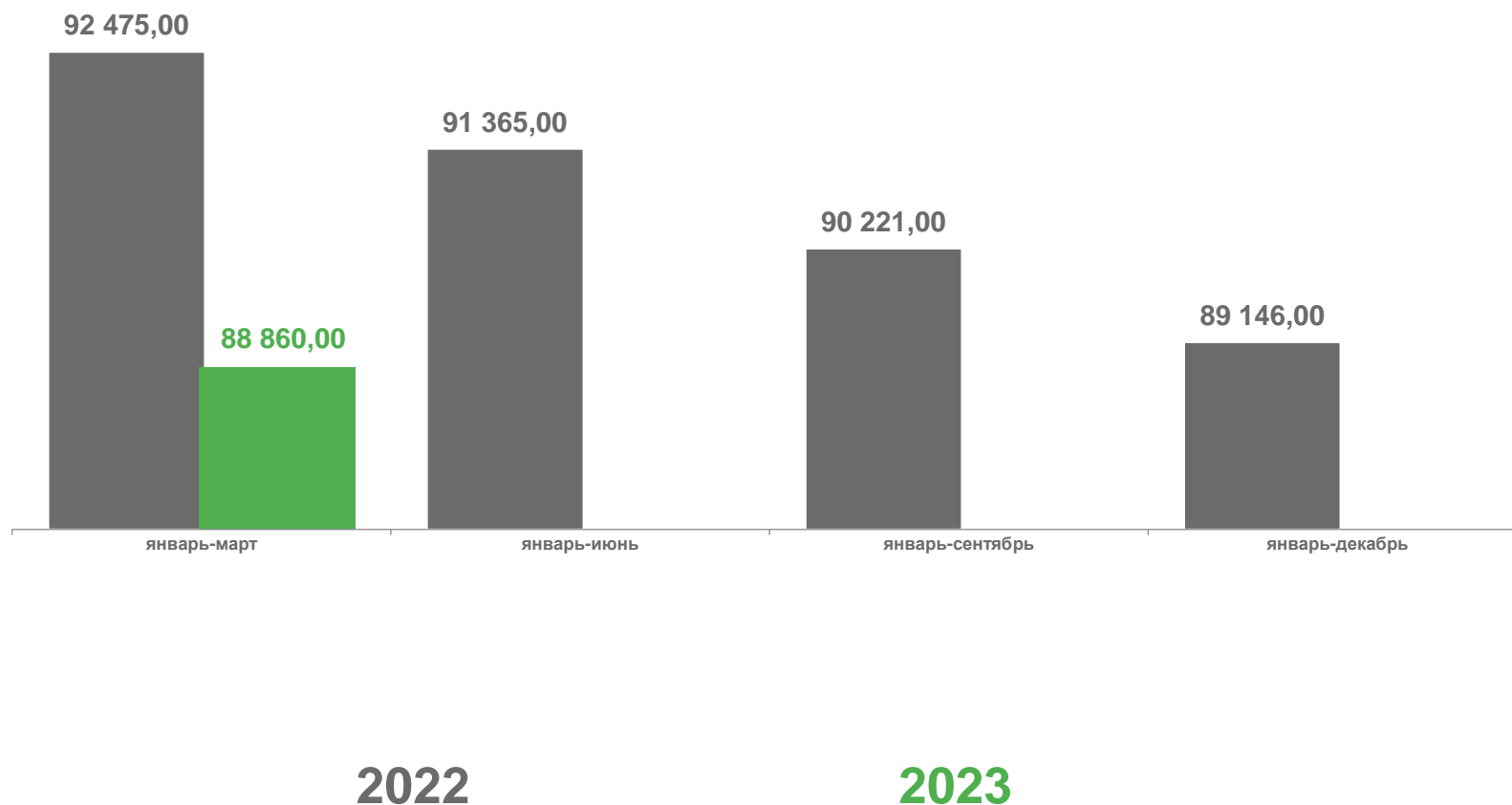
январь-март 2023 г.

**92 475**

единиц

в % к январю-марту 2022 г.

**90,5**





# ОБЪЕМ СРЕДСТВ, ПРЕДУСМОТРЕННЫХ НА ПРЕДОСТАВЛЕНИЕ СОЦИАЛЬНОЙ ПОДДЕРЖКИ ПО ОПЛАТЕ ЖИЛОГО ПОМЕЩЕНИЯ И КОММУНАЛЬНЫХ УСЛУГ

январь-март 2023 г.

**255 677,8**

тыс. рублей

в % к январю-марту 2022 г.

**113,4**

Среднемесячный размер социальной поддержки на одного пользователя

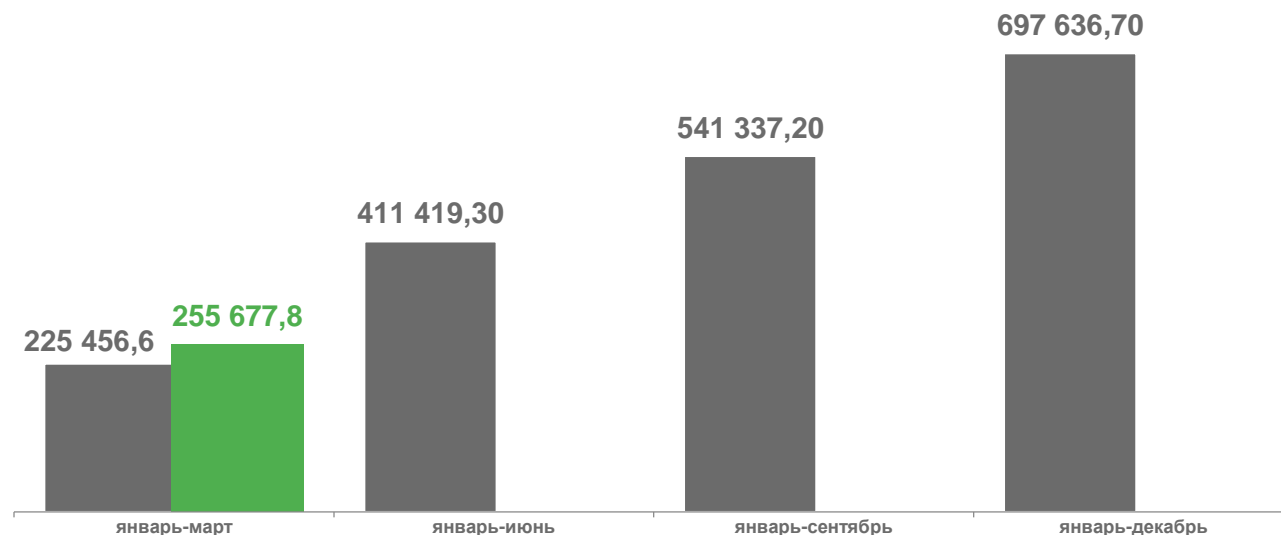
январь-март 2023 г.

**959,1**

рублей

в % к январю-марту 2022 г.

**118,0**



2022

2023



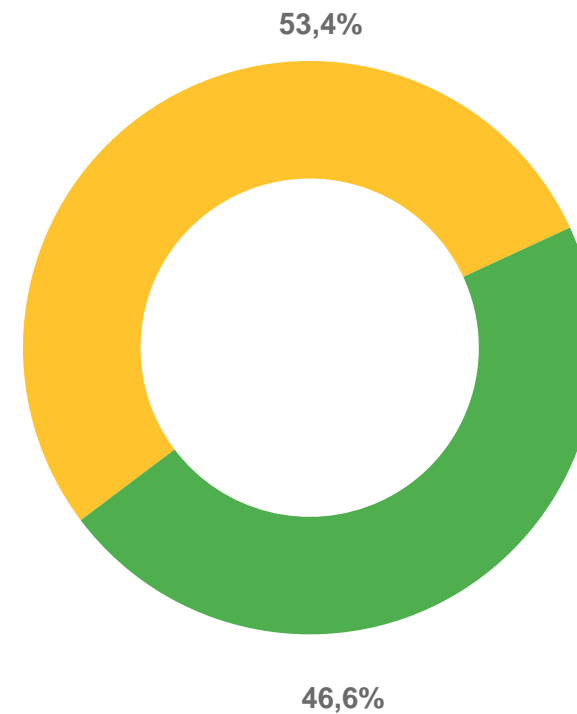


# СТРУКТУРА СРЕДСТВ, ПРЕДУСМОТРЕННЫХ НА ПРЕДОСТАВЛЕНИЕ СОЦИАЛЬНОЙ ПОДДЕРЖКИ ПО ОПЛАТЕ ЖИЛЬЯ И КОММУНАЛЬНЫХ УСЛУГ

Январь – март 2022 года



Январь – март 2023 года



- Из федерального бюджета
- Из бюджета субъекта РФ и местного бюджета